


### サルエルかぼちゃ パンツ

ウエスト101cm  
(ゴム上がり34cm)

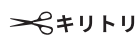



サイズ表記  
80  
着丈(総丈)  
29cm


裾幅38cm(ゴム上がり19cm)

A3出力用 1/2


#### 記号の意味

 **キリトリ** 切り取り線  
この線に沿って  
型紙・布を裁断する

 **仕上がり線**  
この線に沿って  
布を縫う

 **のりしろ**  
この線に沿って  
布を縫う

**C・F** センターフロント・  
センターバック  
**C・B** このアイテムの  
中心線

 **地の目線**  
布の縦地を表す。  
矢印が布の端と  
平行になるよう  
配置する

 **かがり縫い**  
布の端がほつれ  
ないようにかかる

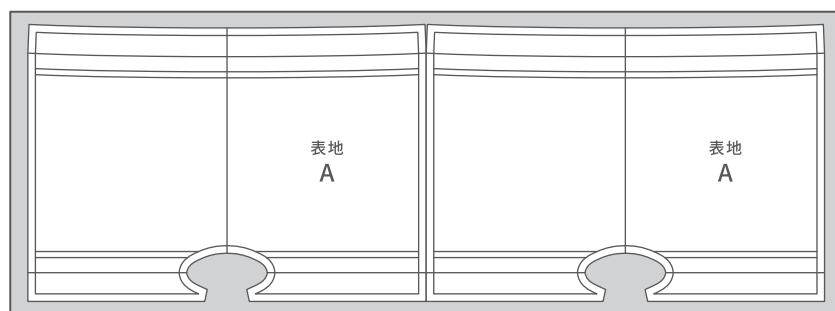
## 表地

# A

80サイズ  
着丈(総丈):29cm  
ウエスト :34cm  
裾幅 :19cm

## ×2枚

#### 【必要な生地のおおきさ】



縦:40cm×横:110cm

キリトリ

C・F  
C・B


のりしろと貼り合わせる

脇

キリトリ

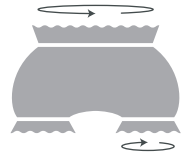
三つ折りステッチ仕上げ

6 コールゴム通す



サルエルかぼちゃ  
パンツ

ウエスト101cm  
(ゴム上がり34cm)



サイズ表記  
80  
着丈(総丈)  
29cm

裾幅38cm(ゴム上がり19cm)

A3出力用 2 / 2

表地  
A

6 コールゴム通す

三つ折りステッチ仕上げ

キリトリ

のりしろ

脇

キリトリ