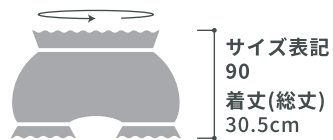


サルエルかぼちゃパンツ

ウエスト106.5cm
(ゴム上がり36cm)



裾幅40cm(ゴム上がり20cm)

A3出力用 1 / 3

記号の意味

キリトリ 切り取り線
この線に沿って型紙・布を裁断する

仕上がり線
この線に沿って布を縫う

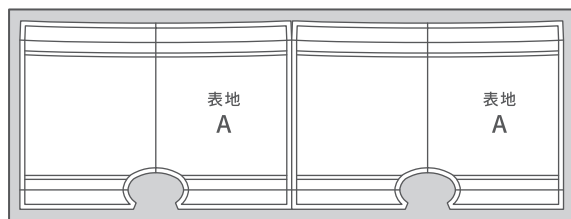
のりしろ
この線に沿って布を縫う

C・F センターフロント・センターバック
C・B このアイテムの中心線

地の目線
布の縦地を表す。矢印が布の端と平行になるよう配置する

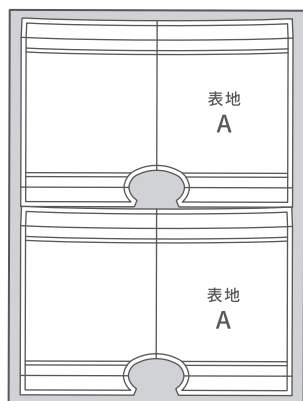
かがり縫い
布の端がほつれないようかがる

【必要な生地のおおきさ】

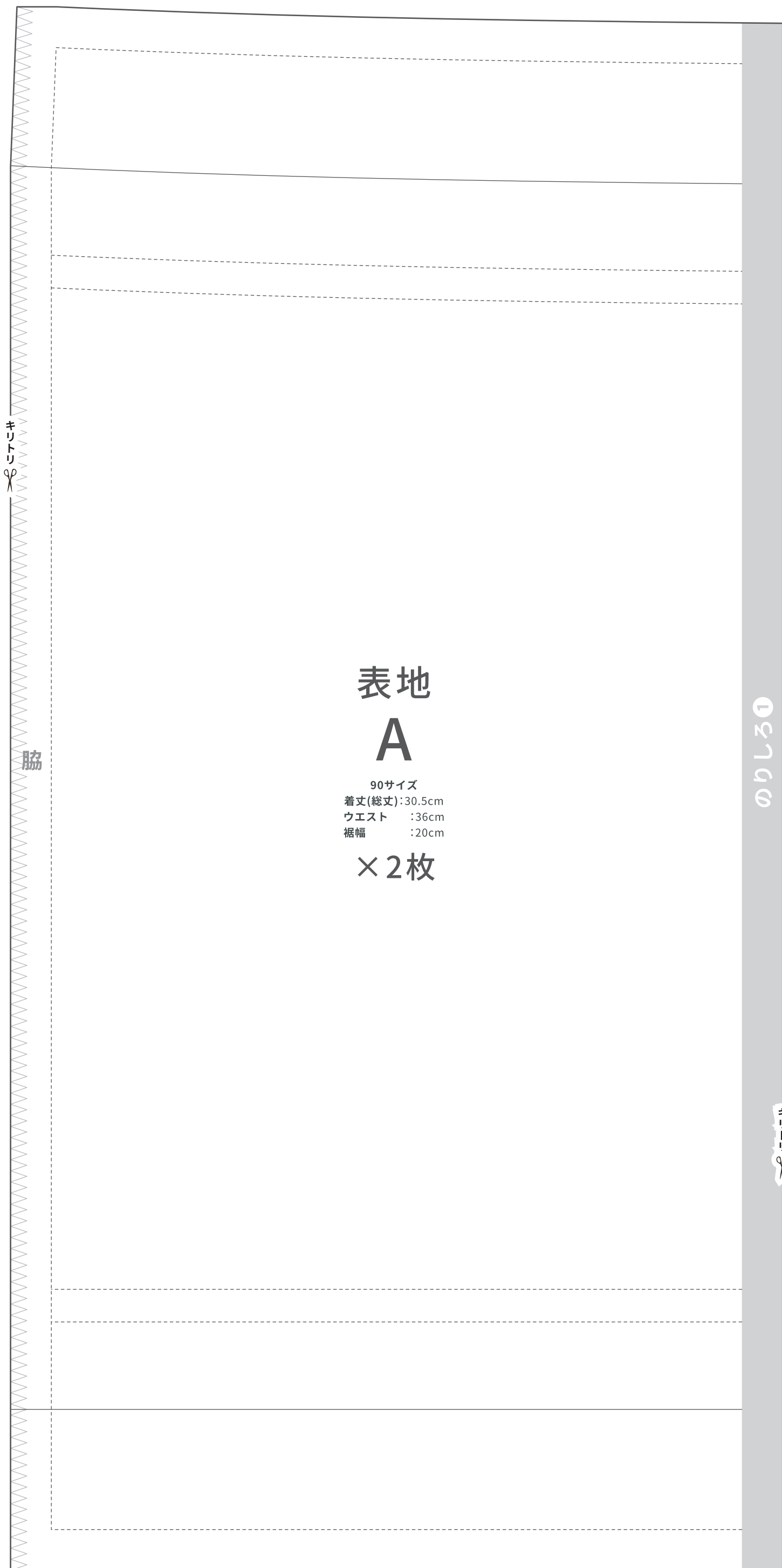


縦:43cm×横:115cm

or



縦:80cm×横:60cm




表地
A

90サイズ
着丈(総丈):30.5cm
ウエスト :36cm
裾幅 :20cm

×2枚

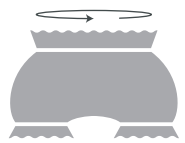
のりしろ

キリトリ



サルエルかぼちゃ パンツ

ウエスト106.5cm
(ゴム上がり36cm)



サイズ表記
90
着丈(総丈)
30.5cm

裾幅40cm(ゴム上がり20cm)

A3出力用 2 / 3

ハサミ

のりしろ①と貼り合わせる

C・F
(B・C)

表地
A

のりしろ②と貼り合わせる

ハサミ

